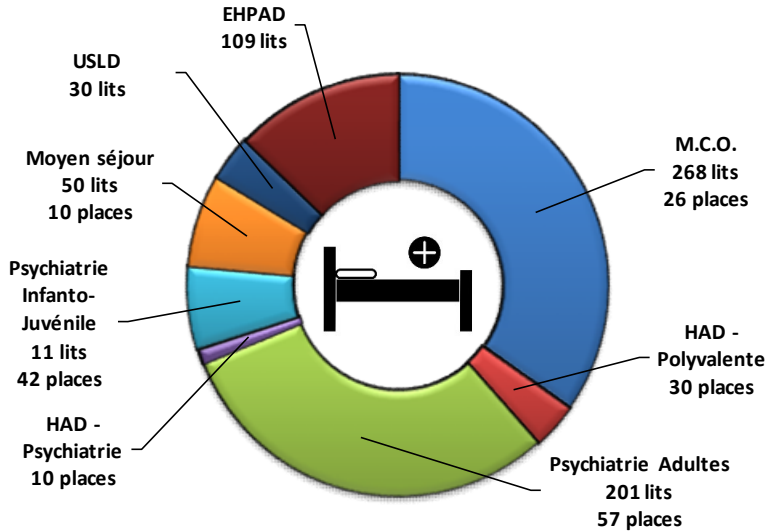


*CHIFFRES CLES 2021*



# Fréquentation du CH

## CAPACITE D'ACCUEIL



	Lits	Places
M.C.O.	268	26
HAD - Polyvalente	0	30
Psychiatrie Adultes	201	57
HAD - Psychiatrie	0	10
Psychiatrie Infanto-Juvenile	11	42
Moyen séjour	50	10
USLD	30	0
EHPAD	109	0
<b>Total</b>	<b>669</b>	<b>175</b>
<b>Total établissement</b>	<b>844</b>	

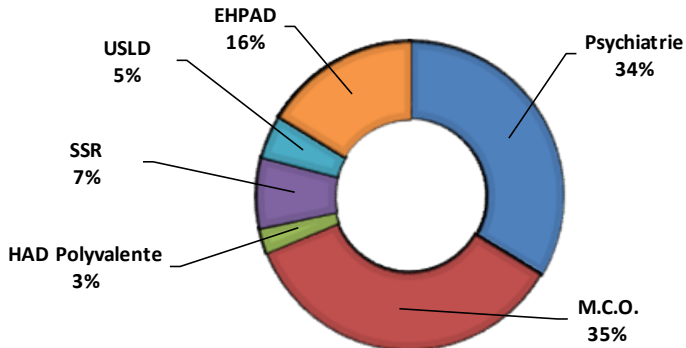
## Fréquentation du CH

### ENTREES ET HOSPITALISATIONS

	Entrées Hospi. Complète	Journées Hospit. Complète	Journées Hospit. Partielle et Ambulatoire
Médecine	8 267	44 661	5 582
Chirurgie	2 188	9 137	2 259
Gynéco-Obstétrique	1 567	5 062	-
UHCD	4 835	5 658	-
Réanimation-Surv Continue	501	5 046	-
<b>SOUS - TOTAL MCO</b>	<b>17 358</b>	<b>69 564</b>	<b>7 841</b>
Psychiatrie	1 540	61 131	6 290
HAD - Psychiatrie	190	5 956	-
HAD - Polyvalente	458	5 709	-
SSR	457	13 449	2 862
USLD	19	10 035	-
EHPAD	40	35 603	-
<b>TOTAL CH</b>	<b>20 062</b>	<b>201 447</b>	<b>16 993</b>

**Durée moyenne de séjour : 4,33 jours pour le MCO**

### RÉPARTITION EN POURCENTAGE DES JOURNEES



## ACTIVITE

### ACTIVITE EXTERNE

#### MCO

	Actes cliniques	Actes techniques
Activité externe du personnel médical	46 972	53 318
Activité externes des sages-femmes	3 451	630
Activité externe du personnel non médical		12 991

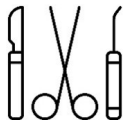
#### SSR

	Actes cliniques	Actes techniques
Activité externe du personnel médical	480	117

#### PSY

	Actes
Activité externe totale	76 348

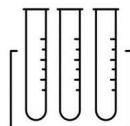
## ACTIVITE MEDICALE ET CHIRURGICALE



**5 456**  
interventions  
chirurgicales



**993**  
accouchements



**22 668 380**  
B et BHN  
consommés

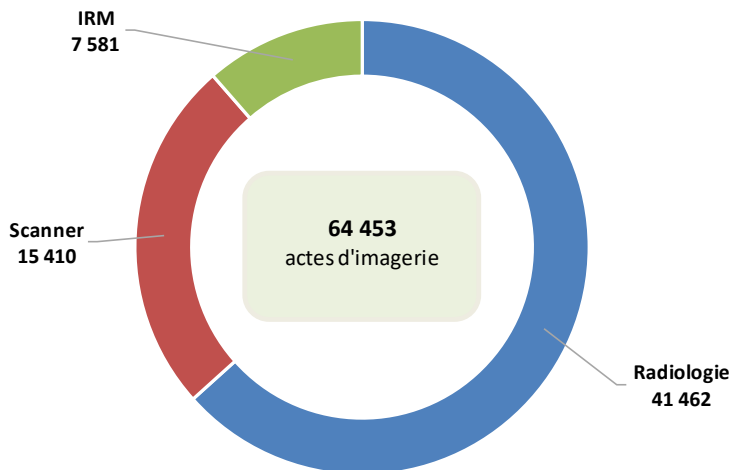
## ACTIVITE

### IMAGERIE



#### Equipements

- 3 salles de radiologie conventionnelle
- 1 mammographe
- 1 échographe polyvalente
- 1 panoramique dentaire
- 1 salle de radiologie à la maison d'arrêt
- 2 scanners dont 1 en GIE
- 2 IRM dont 1 en GIE




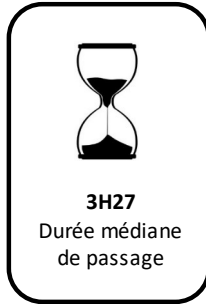
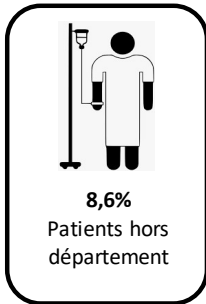
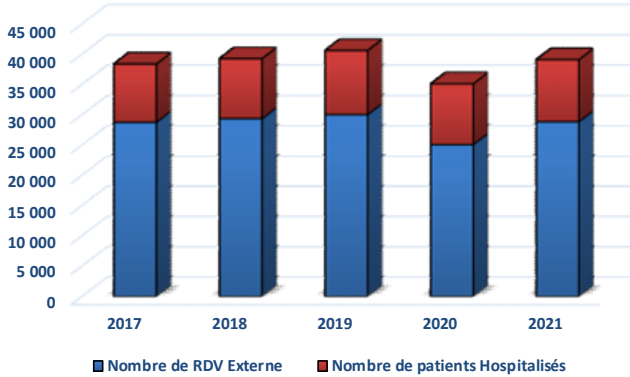
Total activité de la Radiologie - Patients Hospitalisés :	<b>12 402</b>
Total activité de la Radiologie - Patients Externes :	<b>29 060</b>

Total activité du Scanner - Patients Hospitalisés :	<b>7 484</b>
Total activité du Scanner - Patients Externes :	<b>7 926</b>

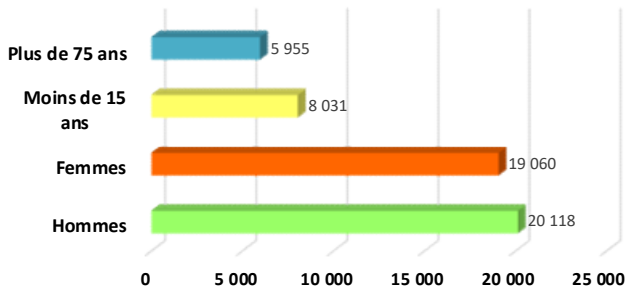
Total activité de l'IRM - Patients Hospitalisés :	<b>1 163</b>
Total activité de l'IRM - Patients Externes :	<b>6 418</b>

# URGENCES

## SERVICE D'ACCUEIL DES URGENCES



### Détails des passages aux urgences



## URGENCES

### SAMU



172 357

APPELS ENTRANTS

297 707

APPELS SORTANTS



90 695

DOSSIERS OUVERTS

88 081

DOSSIERS SUIVIS

### SMUR

SMUR PRIMAIRE



**1 071**  
Missions

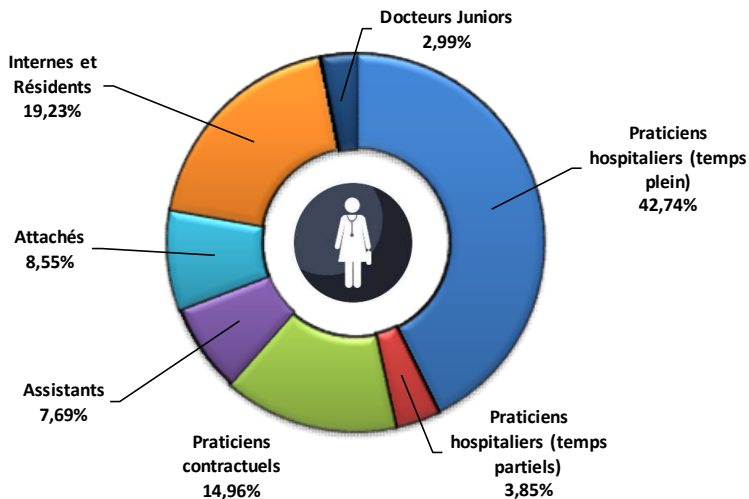
SMUR SECONDAIRE



**614**  
Transferts

# RESSOURCES HUMAINES

## PERSONNEL MEDICAL



Effectifs médicaux au 31.12.2021	NOMBRE	ETP
Praticiens hospitaliers (temps plein)	100	93,20
Praticiens hospitaliers (temps partiels)	9	5,10
Praticiens contractuels	35	28,50
Assistants	18	18,00
Attachés	20	6,90
Internes et Résidents	45	45,00
Docteurs Juniors	7	7,00
<b>Total</b>	<b>234</b>	<b>203,7</b>

*Effectifs médicaux tous budgets hors médecins remplaçants*



## RESSOURCES HUMAINES

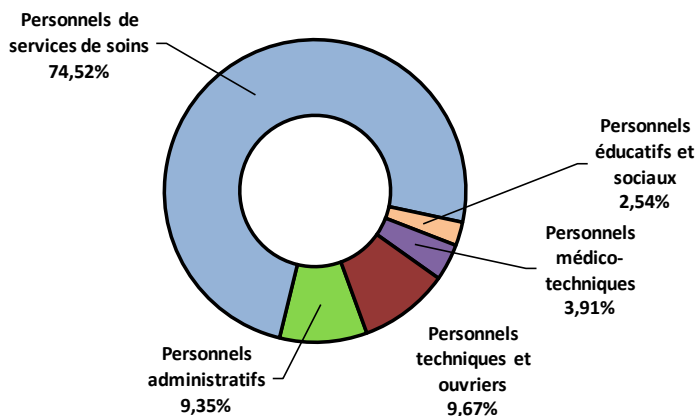
### PERSONNEL NON MEDICAL

Effectifs non médicaux au 31.12.2021	ETP
Personnels administratifs	160,2
Personnels de services de soins	1 276,9
Personnels éducatifs et sociaux	43,6
Personnels médico-techniques	66,9
Personnels techniques et ouvriers	165,8
<b>Total</b>	<b>1 713,4</b>

**Effectifs non médicaux au 31.12.2021**

(tous budgets) : 1 807 ETP

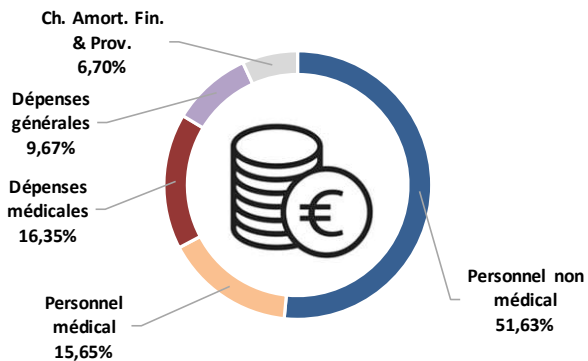
### Répartition en pourcentage du personnel non médical



## BUDGET D'EXPLOITATION PRINCIPAL

### DEPENSES D'EXPLOITATION (budget principal)

**Dépenses totales : 168,2 millions  
d'€uros**

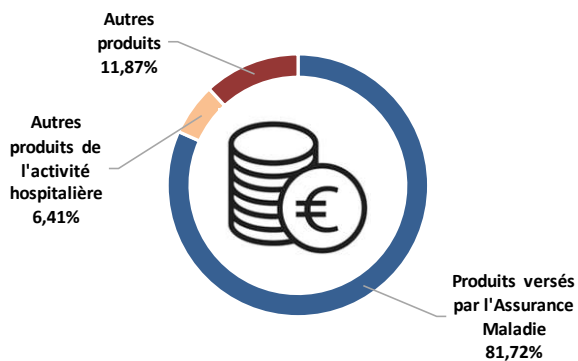


<b>Dépenses d'exploitation (budget principal)</b>		
Personnel non médical	86 869 286 €	52%
Personnel médical	26 336 910 €	16%
Dépenses médicales	27 509 844 €	16%
Dépenses générales	16 265 406 €	10%
Ch. Amort. Fin. & Prov.	11 272 502 €	7%
<b>Total</b>	<b>168 253 948 €</b>	<b>100%</b>

## BUDGET D'EXPLOITATION PRINCIPAL

### RECETTES D'EXPLOITATION (budget principal)

Recettes totales : 165,2 millions  
d'€uros



<b>Recettes d'exploitation (budget principal)</b>		
Produits versés par l'Assurance Maladie	135 075 474 €	82%
Autres produits de l'activité hospitalière	10 597 680 €	6%
Autres produits	19 625 682 €	12%
<b>Total</b>	<b>165 298 836 €</b>	<b>100%</b>